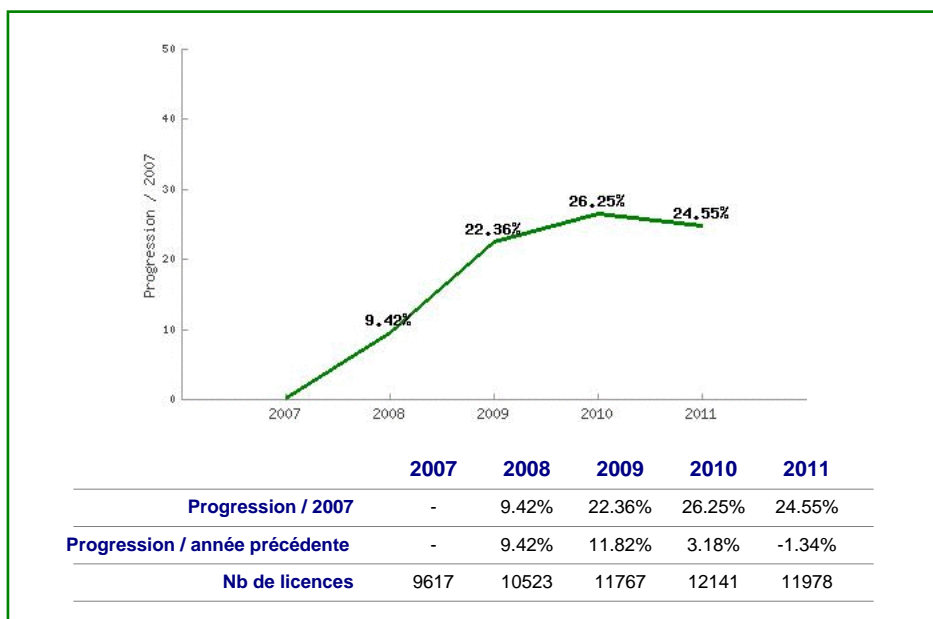


Dossier fidélité des licenciés 2011

VAL D OISE

FEDERATION FRANÇAISE
D'EQUITATION

PROGRESSION GLOBALE DES CAVALIERS DEPUIS 2007



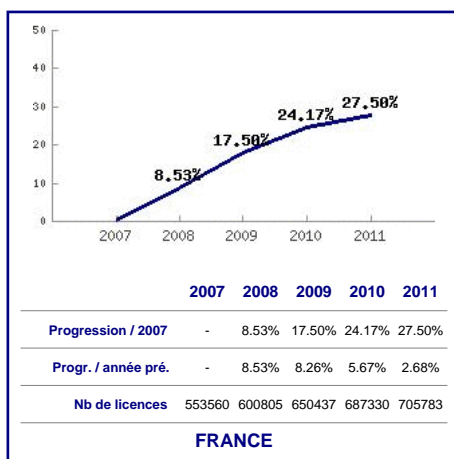
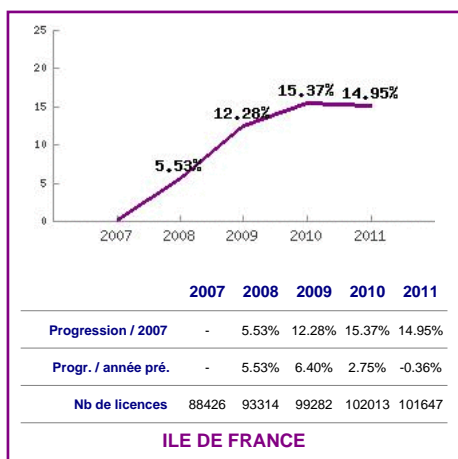
Taux de progression 2010-2011

-1.34%

Attention



VAL D OISE
est dans le 3e tiers
des départements de France
pour la progression 2010-2011.



Top 10 Départements

Département	progression 2010-2011
39 - JURA	18.45%
987 - POLYNESIE FRANCAISE	13.85%
87 - HAUTE VIENNE	13.03%
08 - ARDENNES	12.88%
43 - HAUTE LOIRE	12.20%
03 - ALLIER	12.20%
40 - LANDES	11.24%
66 - PYRENEES ORIENTALES	10.42%
09 - ARIEGE	10.38%
74 - HAUTE SAVOIE	10.07%
35 - ILLE ET VILAINE	9.84%

- Les tiers sont calculés sur la moyenne des scores des CLAF et CLAG.
- Toutes les statistiques de ce dossier ont été réalisées par le SIF à partir des données du fichier des licenciés FFE



Société Européenne d'Ingénierie Informatique

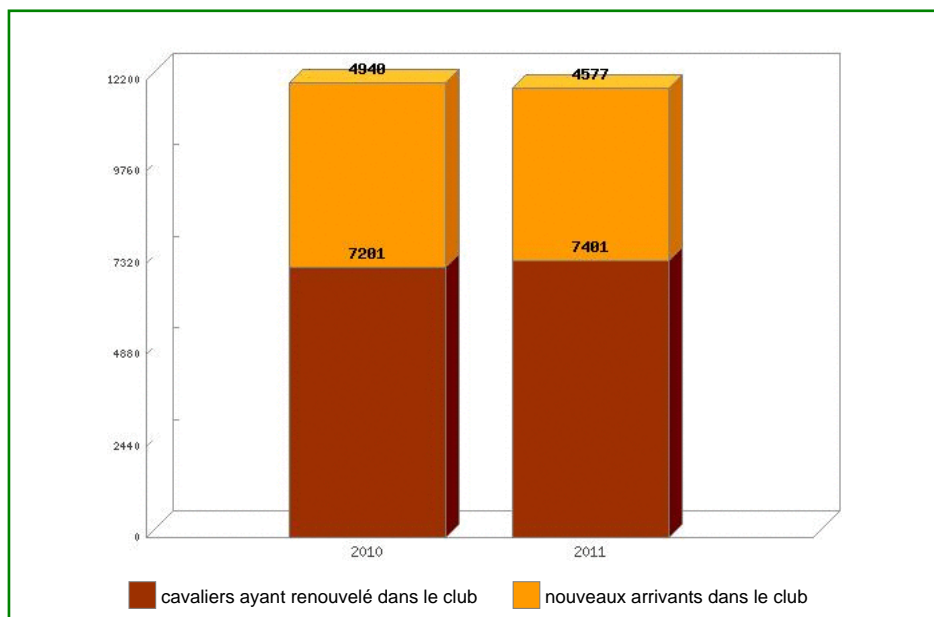
Édition 2011



FEDERATION FRANÇAISE
D'EQUITATION

FIDÉLITÉ DE L'ENSEMBLE

- 🗨 Le taux de fidélité est la proportion de cavaliers qui reprennent leur licence dans le même club d'une année sur l'autre.
- 🗨 C'est l'indicateur principal de satisfaction de vos cavaliers.



Les anciens cavaliers 2010 qui ont renouvelé dans le département en 2011 :

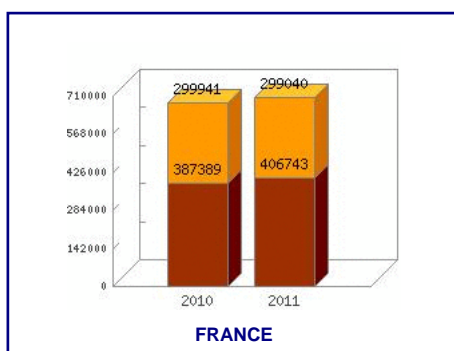
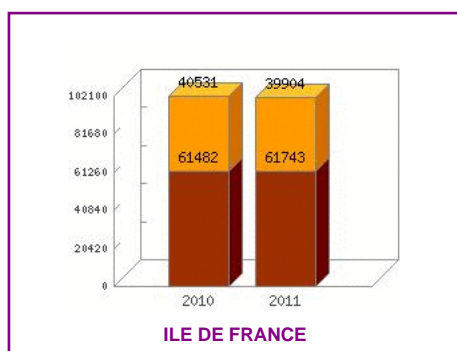
60.96%

Bravo



VAL D OISE

est dans le 1er tiers des départements de France pour la proportion de cavaliers fidèles en 2011.



Top 10 Départements	
Département	renouvellement 2010-2011
90 - TERRITOIRE DE BELFORT	71.96%
79 - DEUX SEVRES	67.13%
94 - VAL DE MARNE	65.41%
55 - MEUSE	65.11%
53 - MAYENNE	65.04%
70 - HAUTE SAONE	64.86%
63 - PUY DE DOME	64.16%
93 - SEINE SAINT DENIS	64.12%
21 - COTE D OR	63.72%
80 - SOMME	63.32%
92 - HAUTS DE SEINE	63.19%

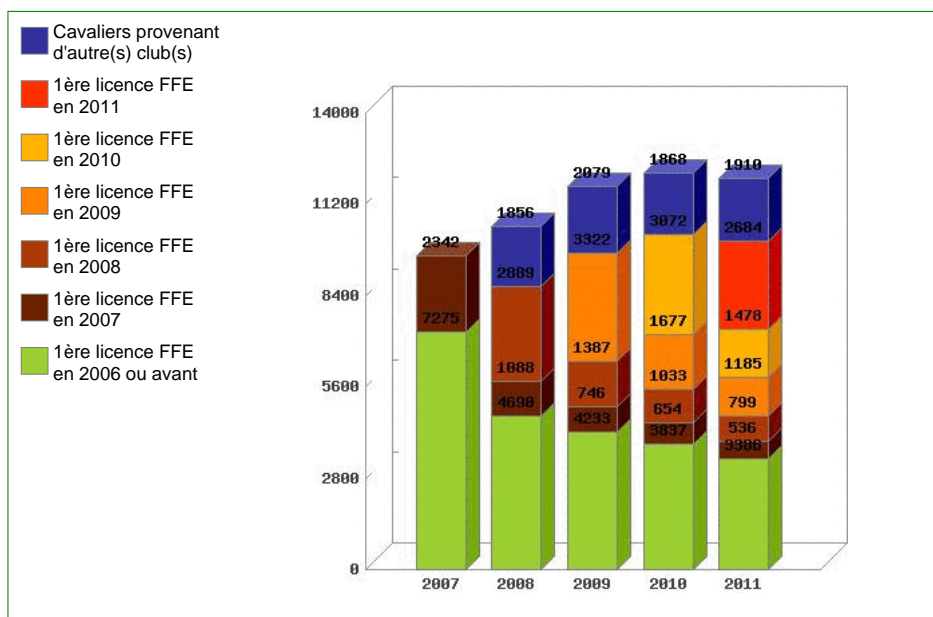
	VAL D OISE	ILE DE FRANCE	FRANCE
Cavaliers 2007 fidèles en 2008	60.08%	61.01%	59.21%
Cavaliers 2008 fidèles en 2009	60.52%	61.05%	59.48%
Cavaliers 2009 fidèles en 2010	61.20%	61.93%	59.56%
Cavaliers 2010 fidèles en 2011	60.96%	60.52%	59.18%

🗨 Repères :

- 1er tiers, 34 départements dont le taux de fidélité est supérieur à 60.55%.
- 2e tiers, 34 départements dont le taux de fidélité est compris entre 57.05% et 60.33%.
- 3e tiers, 35 départements dont le taux de fidélité est inférieur à 57.02%.

🗨 Pourcentage de cavaliers 2010 ayant renouvelé leur licence FFE en 2011, quel que soit le club : 69.18%.

SUIVI DES NOUVEAUX CAVALIERS LICENCIÉS



Les premières licences 2010 renouvelées en 2011 dans le département :

48.11%

A développer



VAL D OISE

est dans le 2^e tiers des départements de France pour la fidélité des titulaires d'une première licence en 2010.

Top 10 Départements

Département	renouvellement 1ère licence 2010-2011
90 - TERRITOIRE DE BELFORT	62.94%
79 - DEUX SEVRES	57.52%
63 - PUY DE DOME	56.17%
94 - VAL DE MARNE	55.58%
12 - AVEYRON	54.65%
80 - SOMME	54.59%
92 - HAUTS DE SEINE	54.27%
70 - HAUTE SAONE	52.82%
71 - SAONE ET LOIRE	52.60%
53 - MAYENNE	52.28%
21 - COTE D OR	52.21%



L'évolution du nombre des nouveaux licenciés :

-7.00%

Attention

VAL D OISE

est dans le 3^e tiers des départements de France pour la conquête de nouveaux publics

Top 10 Départements

Département	Évolution 2010-2011
39 - JURA	31.87%
10 - AUBE	24.58%
43 - HAUTE LOIRE	24.31%
87 - HAUTE VIENNE	22.41%
08 - ARDENNES	22.28%
73 - SAVOIE	18.19%
74 - HAUTE SAVOIE	16.62%
35 - ILLE ET VILAINE	16.36%
66 - PYRENEES ORIENTALES	13.65%
68 - HAUT RHIN	13.01%
971 - GUADELOUPE	11.59%

NOMBRE D'ARRIVANTS DANS VOTRE DÉPARTEMENT CHAQUE ANNÉE

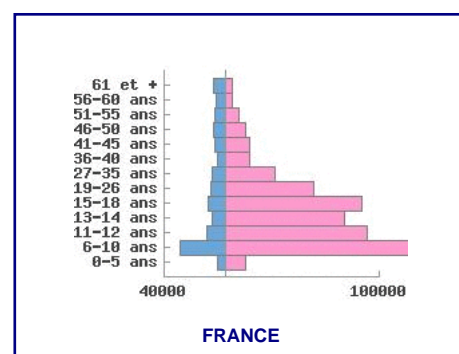
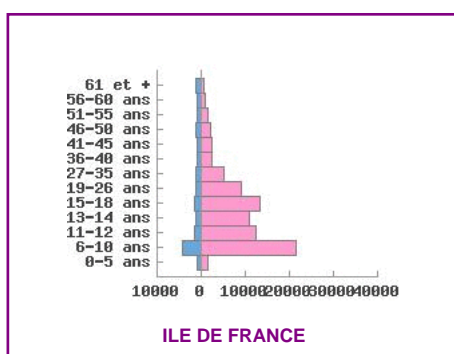
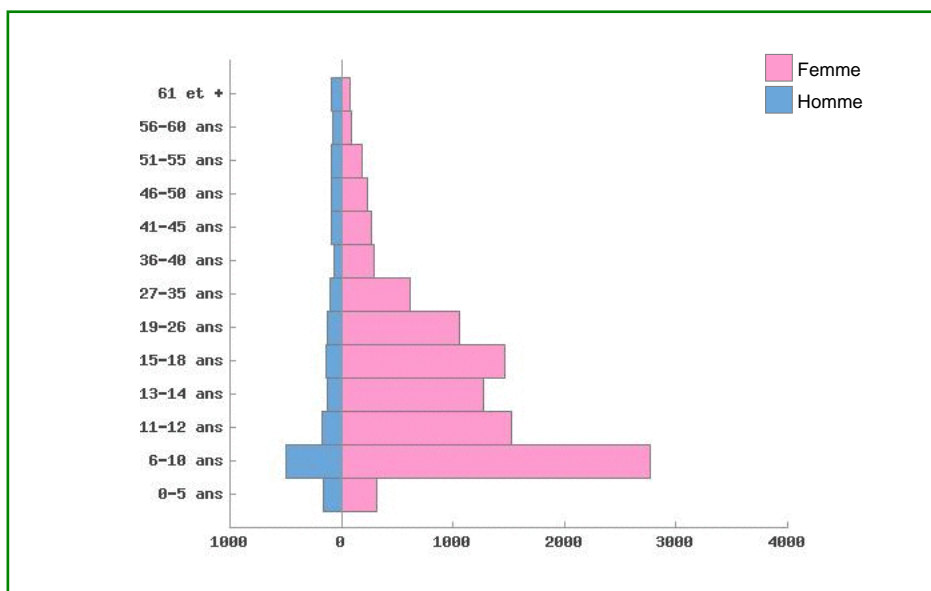
	2008	2009	2010	2011	2010/2011
licenciés pour la première fois	2889	3322	3072	2684	-12.63%
Licenciés en provenance d'autres clubs	1856	2079	1868	1910	2.25%
Total	4745	5401	4940	4594	-7.00%

FACTEURS DE FIDÉLISATION 2010-2011

	DÉP.	RÉG.	FRANCE
Fidélité des titulaires de première licence 2010	48.11%	48.75%	47.03%
Fidélité globale	60.96%	60.52%	59.18%
Fidélité des cavaliers ayant passé un galop en 2010	74.91%	70.66%	68.62%
Fidélité des titulaires d'une lfc ama et pro 2010	72.34%	67.38%	69.04%
Fidélité des cavaliers ayant participé à un concours SIF en 2010	75.57%	73.26%	73.52%

PROFIL DES CAVALIERS DU DÉPARTEMENT EN 2011

🗨 Répartition par âge et par sexe des cavaliers du département licenciés en 2011.



🗨 Ventilation par groupes de populations dans le département.

	0-5 ans	6-12 ans	13-18 ans	19-26 ans	27 ans et +
Hommes	164	680	257	130	596
Femmes	314	4287	2732	1063	1755
Total	478	4967	2989	1193	2351

🗨 Vos licences compétition en 2011.

	Pro	Ama	Club
	40	454	1318

🗨 Répartition par fléchage des cavaliers licenciés en 2011.

🗨 Poney Cheval Tourisme

