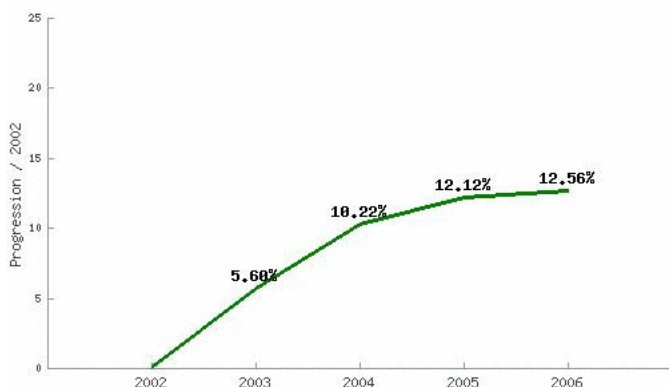


Dossier fidélité des licenciés 2006

VAL D OISE

**FÉDÉRATION FRANÇAISE
D'ÉQUITATION**

PROGRESSION GLOBALE DE VOS CAVALIERS DEPUIS 2002



	2002	2003	2004	2005	2006
Progression / 2002	-	5.60%	10.22%	12.12%	12.56%
Progression / année précédente	-	5.60%	4.37%	1.73%	0.39%
Nb de licences	8407	8878	9266	9426	9463

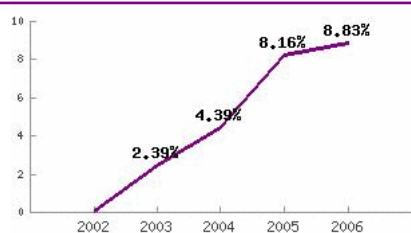
Votre taux de progression 2005-2006

0.39%

A développer

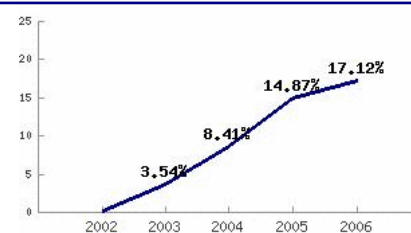


VAL D OISE
est dans le 2e tiers
des départements de France
pour la progression 2005-2006.



	2002	2003	2004	2005	2006
Progression / 2002	-	2.39%	4.39%	8.16%	8.83%
Progr. / année pré.	-	2.39%	1.96%	3.61%	0.61%
Nb de licences	78008	79870	81433	84376	84893

ILE DE FRANCE



	2002	2003	2004	2005	2006
Progression / 2002	-	3.54%	8.41%	14.87%	17.12%
Progr. / année pré.	-	3.54%	4.71%	5.95%	1.96%
Nb de licences	447139	462955	484760	513615	523696

FRANCE

Top 10 Département

Département	progression 2005-2006
976 - MAYOTTE	744.44%
74 - HAUTE SAVOIE	16.30%
70 - HAUTE SAONE	13.54%
46 - LOT	11.57%
23 - CREUSE	11.56%
39 - JURA	11.38%
82 - TARN ET GARONNE	10.43%
53 - MAYENNE	9.12%
93 - SEINE SAINT DENIS	9.06%
83 - VAR	8.93%
84 - VAUCLUSE	8.01%

- Les tiers sont calculés sur la moyenne des scores des CLAF et CLAG.
- Toutes les statistiques de ce dossier ont été réalisées par le SIF à partir des données du fichier des licenciés FFE



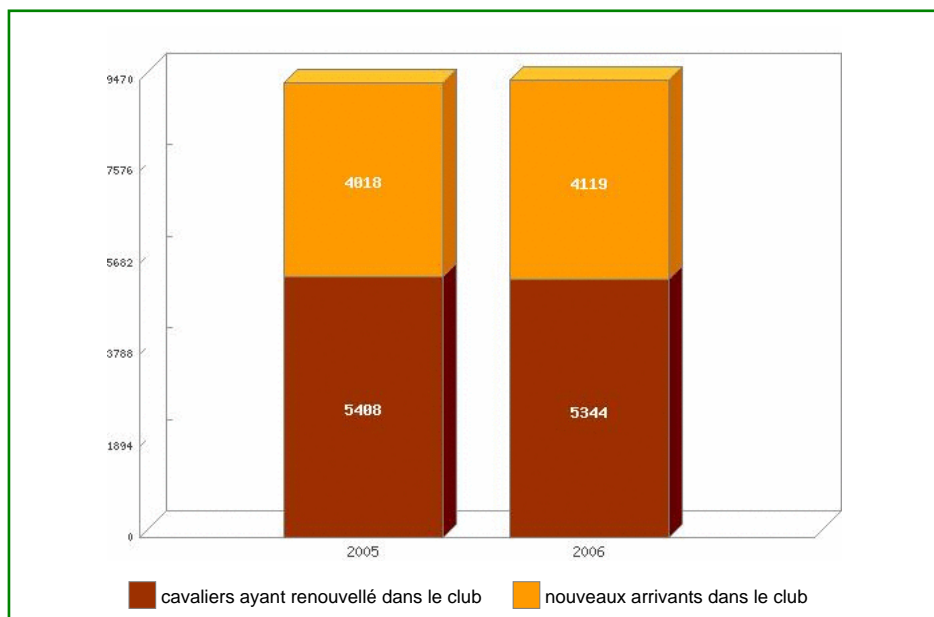
Société Européenne d'Ingénierie Informatique

Édition 2006



FIDÉLITÉ DE L'ENSEMBLE DES CAVALIERS

- Le taux de fidélité est la proportion de cavaliers qui reprennent leur licence dans le même club d'une année sur l'autre.
- C'est l'indicateur principal de satisfaction de vos cavaliers.



Vos anciens cavaliers 2005 qui ont renouvelé dans votre département en 2006 :

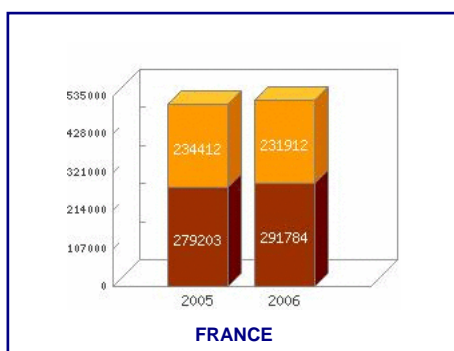
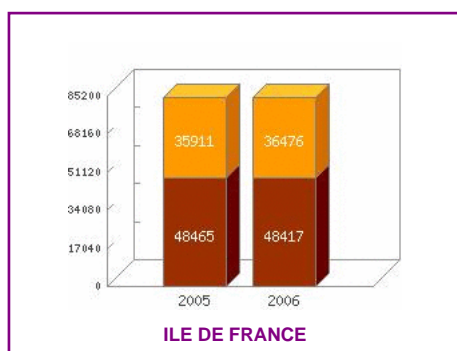
56.69%

A développer



VAL D OISE

est dans le 2e tiers des départements de France pour la proportion de cavaliers fidèles en 2006.



Top 10 Département

Département	renouvellement 2005-2006
976 - MAYOTTE	77.78%
90 - TERRITOIRE DE BELFORT	67.58%
94 - VAL DE MARNE	65.83%
52 - HAUTE MARNE	62.34%
70 - HAUTE SAONE	62.23%
35 - ILLE ET VILAINE	62.23%
67 - BAS RHIN	62.15%
08 - ARDENNES	62.08%
80 - SOMME	61.93%
73 - SAVOIE	61.45%
69 - RHONE	60.95%

VAL D OISE

ILE DE FRANCE

FRANCE

Cavaliers 2002 fidèles en 2003

53.85%

56.96%

55.48%

Cavaliers 2003 fidèles en 2004

56.48%

57.72%

55.95%

Cavaliers 2004 fidèles en 2005

58.36%

59.52%

57.60%

Cavaliers 2005 fidèles en 2006

56.69%

57.38%

56.81%

Repères :

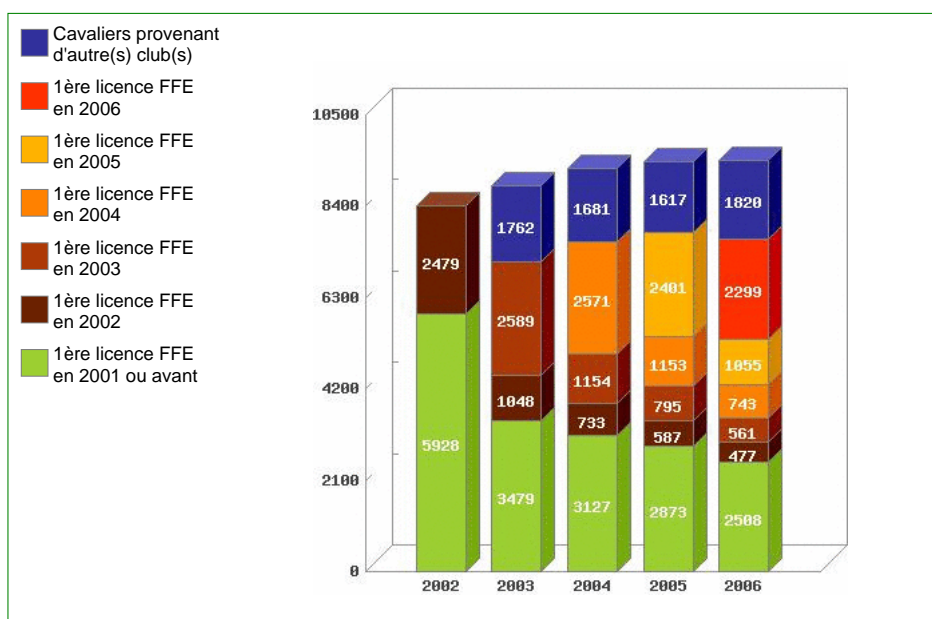
1er tiers, 34 départements dont le taux de fidélité est supérieur à 58.77%.

2e tiers, 34 départements dont le taux de fidélité est compris entre 54.52% et 58.55%.

3e tiers, 35 départements dont le taux de fidélité est inférieur à 54.39%.

- Pourcentage de cavaliers 2005 ayant renouvelé leur licence FFE en 2006, quel que soit le club : 67.43%.

SUIVI DE VOS NOUVEAUX CAVALIERS LICENCIÉS



Vos premières licences 2005 renouvelées en 2006 dans votre département :

43.94%

A développer

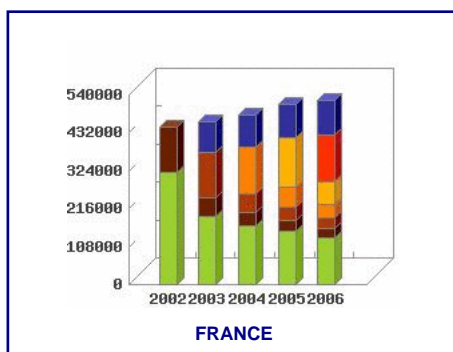
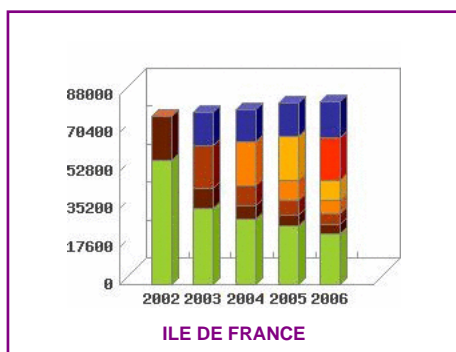


VAL D OISE

est dans le 2^e tiers des départements de France pour la fidélité des titulaires d'une première licence en 2005.

Top 10 Département

Département	renouvellement 1ère licence 2005-2006
976 - MAYOTTE	100.00%
90 - TERRITOIRE DE BELFORT	58.50%
94 - VAL DE MARNE	56.13%
35 - ILLE ET VILAINE	53.76%
73 - SAVOIE	52.80%
70 - HAUTE SAONE	52.63%
55 - MEUSE	51.71%
08 - ARDENNES	51.66%
69 - RHONE	51.42%
67 - BAS RHIN	50.30%
85 - VENDEE	49.79%



L'évolution du nombre de vos nouveaux licenciés :

2.51%

A développer

VAL D OISE

est dans le 2^e tiers des départements de France pour la conquête de nouveaux publics

Top 10 Département

Département	Évolution 2005-2006
976 - MAYOTTE	666.67%
93 - SEINE SAINT DENIS	49.14%
92 - HAUTS DE SEINE	27.76%
39 - JURA	17.37%
49 - MAINE ET LOIRE	15.95%
65 - HAUTES PYRENEES	15.72%
12 - AVEYRON	15.26%
87 - HAUTE VIENNE	14.34%
46 - LOT	14.33%
06 - ALPES MARITIMES	13.56%
10 - AUBE	11.51%

NOMBRE D'ARRIVANTS DANS VOTRE DÉPARTEMENT CHAQUE ANNÉE

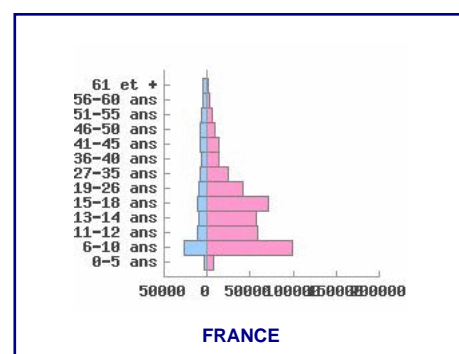
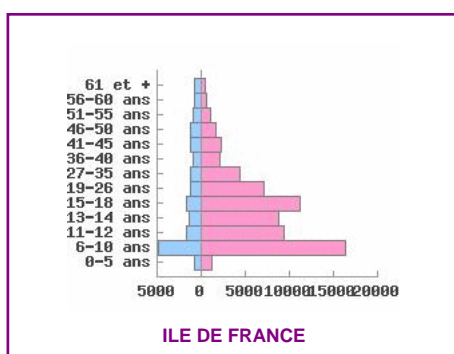
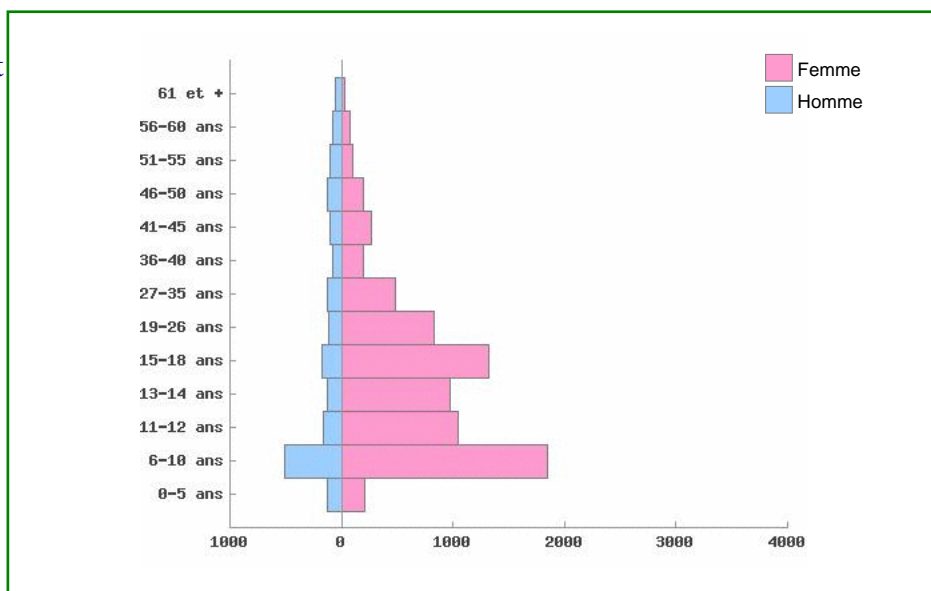
	2003	2004	2005	2006	2005/2006
licenciés pour la première fois	2589	2571	2401	2299	-4.25%
Licenciés en provenance d'autres clubs	1762	1681	1617	1820	12.55%
Total	4351	4252	4018	4119	2.51%

FACTEURS DE FIDÉLISATION 2005-2006

	DÉP.	RÉG.	FRANCE
Fidélité des titulaires de première licence 2005	43.94%	45.34%	44.21%
Fidélité globale	56.69%	57.38%	56.81%
Fidélité des cavaliers ayant passé un galop en 2005	69.02%	66.05%	65.41%
Fidélité des titulaires d'une lfc ama et pro 2005	66.09%	66.67%	65.78%
Fidélité des cavaliers ayant participé à un concours SIF en 2005	66.15%	71.41%	72.64%

PROFIL DES CAVALIERS DE VOTRE DÉPARTEMENT EN 2006

🗨 Répartition par âge et par sexe des cavaliers de votre département licenciés en 2006.



🗨 Ventilation par groupes de populations dans le département.

	0-5 ans	6-12 ans	13-18 ans	19-26 ans	27 ans et +
Hommes	125	675	291	117	681
Femmes	209	2889	2288	836	1352
Total	334	3564	2579	953	2033

🗨 Vos licences compétition en 2006.

Pro 1	Pro 2	Ama 3	Ama 4	Club
6	40	147	345	1220

🗨 Répartition par fléchage des cavaliers licenciés en 2006.

🟠 Poney 🟡 Cheval 🟢 Tourisme

