

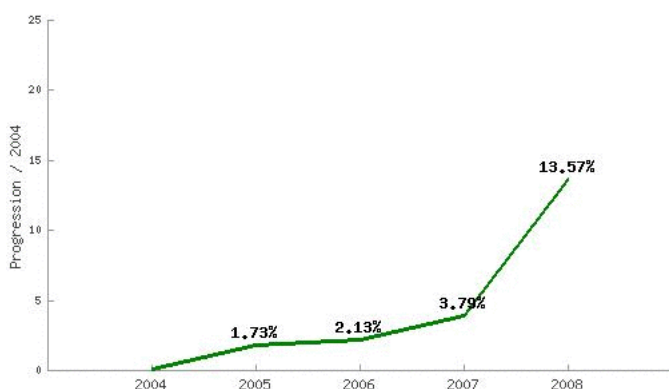


Dossier fidélité des licenciés 2008

VAL D OISE

FEDERATION FRANÇAISE
D'EQUITATION

PROGRESSION GLOBALE DES CAVALIERS DEPUIS 2004



	2004	2005	2006	2007	2008
Progression / 2004	-	1.73%	2.13%	3.79%	13.57%
Progression / année précédente	-	1.73%	0.39%	1.63%	9.42%
Nb de licences	9266	9426	9463	9617	10523

Taux de progression 2007-2008

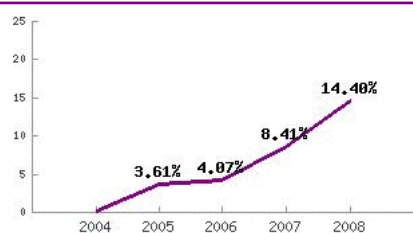
9.42%

A développer



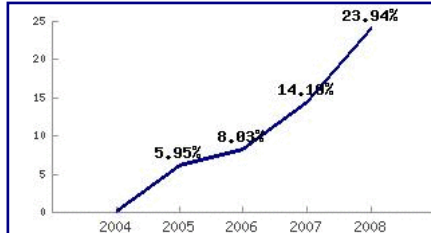
VAL D OISE

est dans le 2e tiers
des départements de France
pour la progression 2007-2008.



	2004	2005	2006	2007	2008
Progression / 2004	-	3.61%	4.07%	8.41%	14.40%
Progr. / année pré.	-	3.61%	0.45%	4.16%	5.53%
Nb de licences	81570	84511	84893	88426	93314

ILE DE FRANCE



	2004	2005	2006	2007	2008
Progression / 2004	-	5.95%	8.03%	14.19%	23.94%
Progr. / année pré.	-	5.95%	1.96%	5.70%	8.53%
Nb de licences	484760	513615	523696	553560	600805

FRANCE

Top 10 Départements

Département	progression 2007-2008
973 - GUYANE	37.60%
82 - TARN ET GARONNE	24.04%
66 - PYRENEES ORIENTALES	22.68%
32 - GERS	18.86%
58 - NIEVRE	17.25%
974 - REUNION	16.69%
47 - LOT ET GARONNE	16.25%
56 - MORBIHAN	15.96%
72 - SARTHE	15.32%
26 - DROME	15.16%
971 - GUADELOUPE	14.57%

- Les tiers sont calculés sur la moyenne des scores des CLAF et CLAG.
- Toutes les statistiques de ce dossier ont été réalisées par le SIF à partir des données du fichier des licenciés FFE



Société Européenne d'Ingénierie Informatique

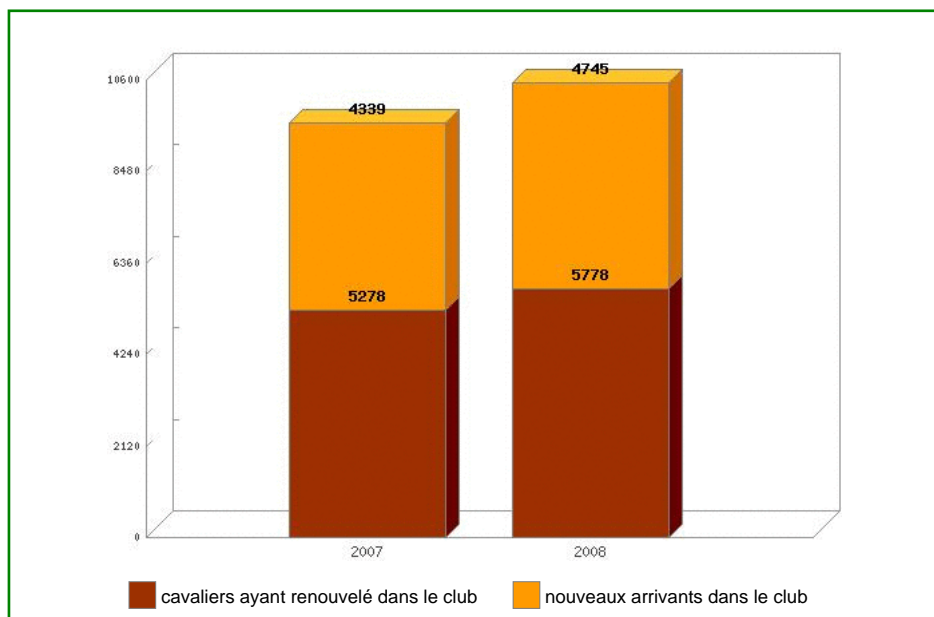
Édition 2008



FEDERATION FRANÇAISE
D'EQUITATION

FIDÉLITÉ DE L'ENSEMBLE

- Le taux de fidélité est la proportion de cavaliers qui reprennent leur licence dans le même club d'une année sur l'autre.
- C'est l'indicateur principal de satisfaction de vos cavaliers.



Les anciens cavaliers 2007 qui ont renouvelé dans le département en 2008 :

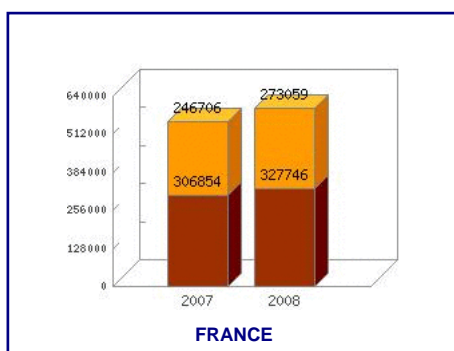
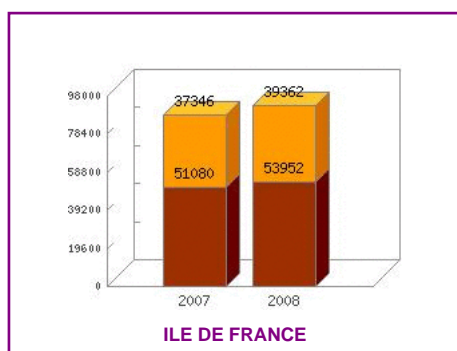
60.08%

A développer



VAL D OISE

est dans le 2e tiers des départements de France pour la proportion de cavaliers fidèles en 2008.



Top 10 Départements

Département	renouvellement 2007-2008
90 - TERRITOIRE DE BELFORT	70.73%
94 - VAL DE MARNE	68.38%
93 - SEINE SAINT DENIS	67.91%
75 - PARIS	64.95%
44 - LOIRE ATLANTIQUE	64.28%
85 - VENDEE	63.48%
91 - ESSONNE	63.48%
42 - LOIRE	63.33%
53 - MAYENNE	63.17%
63 - PUY DE DOME	63.16%
80 - SOMME	63.04%

VAL D OISE

ILE DE FRANCE

FRANCE

Cavaliers 2004 fidèles en 2005

58.36%

59.49%

57.60%

Cavaliers 2005 fidèles en 2006

56.69%

57.35%

56.81%

Cavaliers 2006 fidèles en 2007

55.78%

60.17%

58.59%

Cavaliers 2007 fidèles en 2008

60.08%

61.01%

59.21%

Repères :

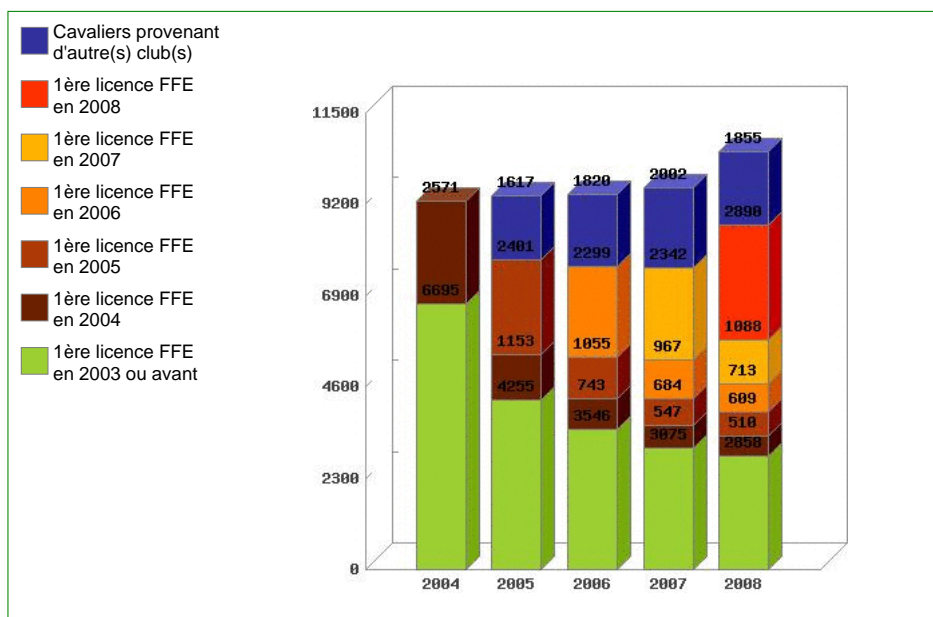
1er tiers, 34 départements dont le taux de fidélité est supérieur à 60.59%.

2e tiers, 34 départements dont le taux de fidélité est compris entre 57.69% et 60.49%.

3e tiers, 34 départements dont le taux de fidélité est inférieur à 57.59%.

- Pourcentage de cavaliers 2007 ayant renouvelé leur licence FFE en 2008, quel que soit le club : 69.48%.

SUIVI DES NOUVEAUX CAVALIERS LICENCIÉS



Les premières licences 2007 renouvelées en 2008 dans le département :

46.46%

A développer

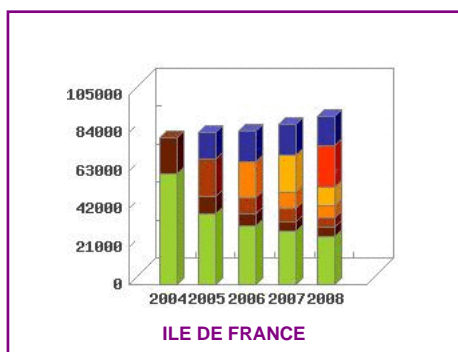


VAL D OISE

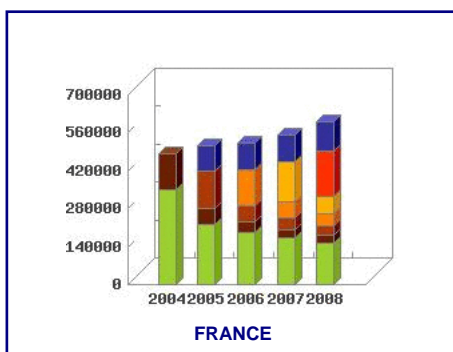
est dans le 2^e tiers des départements de France pour la fidélité des titulaires d'une première licence en 2007.

Top 10 Départements

Département	renouvellement 1ère licence 2007-2008
90 - TERRITOIRE DE BELFORT	61.65%
93 - SEINE SAINT DENIS	58.12%
94 - VAL DE MARNE	57.74%
32 - GERS	55.22%
75 - PARIS	54.44%
69 - RHONE	52.88%
63 - PUY DE DOME	52.49%
70 - HAUTE SAONE	52.23%
80 - SOMME	52.05%
44 - LOIRE ATLANTIQUE	51.56%
73 - SAVOIE	51.53%



ILE DE FRANCE



FRANCE

L'évolution du nombre des nouveaux licenciés :

9.23%

A développer

VAL D OISE

est dans le 2^e tiers des départements de France pour la conquête de nouveaux publics

Top 10 Départements

Département	Évolution 2007-2008
973 - GUYANE	46.89%
82 - TARN ET GARONNE	39.41%
07 - ARDECHE	36.36%
26 - DROME	35.11%
08 - ARDENNES	32.17%
71 - SAONE ET LOIRE	30.86%
66 - PYRENEES ORIENTALES	30.51%
72 - SARTHE	30.29%
06 - ALPES MARITIMES	25.57%
70 - HAUTE SAONE	25.09%
972 - MARTINIQUE	23.50%

NOMBRE D'ARRIVANTS DANS VOTRE DÉPARTEMENT CHAQUE ANNÉE

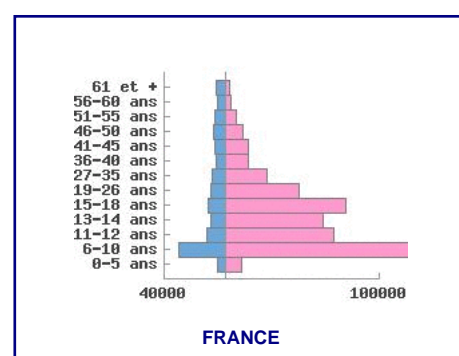
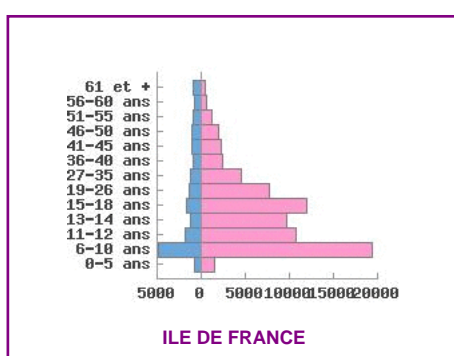
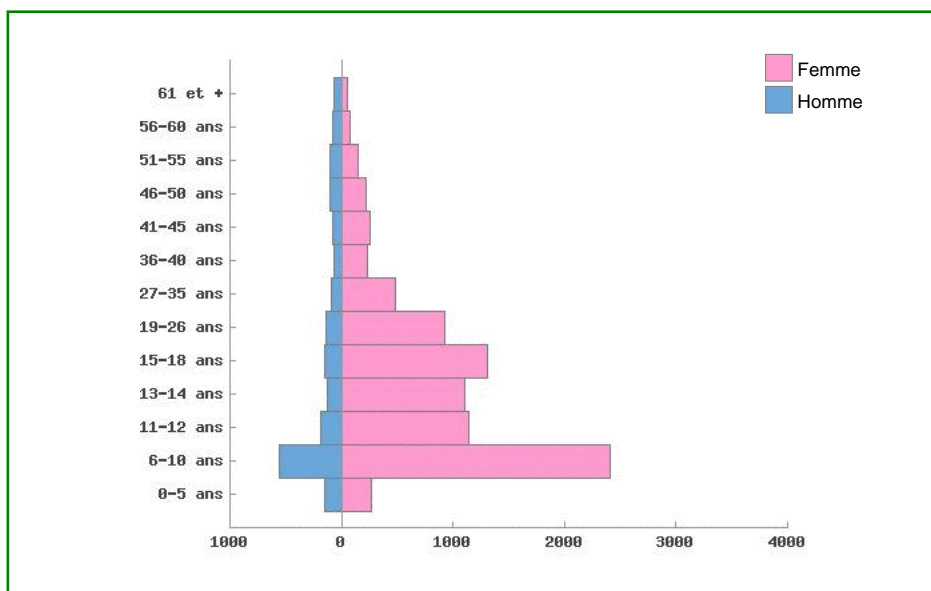
	2005	2006	2007	2008	2007/2008
licenciés pour la première fois	2401	2299	2342	2890	23.40%
Licenciés en provenance d'autres clubs	1617	1820	2002	1855	-7.34%
Total	4018	4119	4344	4745	9.23%

FACTEURS DE FIDÉLISATION 2007-2008

	DÉP.	RÉG.	FRANCE
Fidélité des titulaires de première licence 2007	46.46%	48.35%	46.71%
Fidélité globale	60.08%	61.01%	59.21%
Fidélité des cavaliers ayant passé un galop en 2007	72.82%	69.69%	67.43%
Fidélité des titulaires d'une lfc ama et pro 2007	73.34%	68.14%	67.97%
Fidélité des cavaliers ayant participé à un concours SIF en 2007	74.84%	74.63%	73.47%

PROFIL DES CAVALIERS DU DÉPARTEMENT EN 2008

🗨 Répartition par âge et par sexe des cavaliers du département licenciés en 2008.



🗨 Ventilation par groupes de populations dans le département.

	0-5 ans	6-12 ans	13-18 ans	19-26 ans	27 ans et +
Hommes	150	743	275	135	590
Femmes	266	3551	2414	929	1470
Total	416	4294	2689	1064	2060

🗨 Vos licences compétition en 2008.

	Pro	Ama	Club
	39	548	1314

🗨 Répartition par fléchage des cavaliers licenciés en 2008.

🗨 Poney Cheval Tourisme

