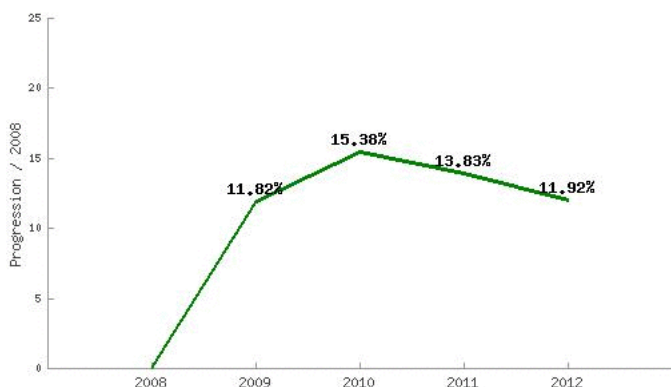


Dossier fidélité des licenciés 2012

VAL D OISE

FEDERATION FRANÇAISE
D'EQUITATION

PROGRESSION GLOBALE DES CAVALIERS DEPUIS 2008



	2008	2009	2010	2011	2012
Progression / 2008	-	11.82%	15.38%	13.83%	11.92%
Progression / année précédente	-	11.82%	3.18%	-1.34%	-1.68%
Nb de licences	10523	11767	12141	11978	11777

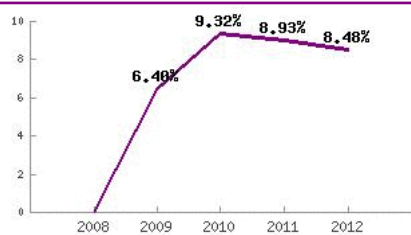
Taux de progression 2011-2012

-1.68%

Attention

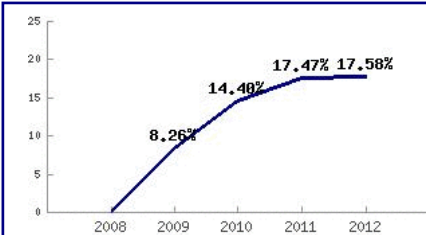


VAL D OISE
est dans le 3e tiers
des départements de France
pour la progression 2011-2012.



	2008	2009	2010	2011	2012
Progression / 2008	-	6.40%	9.32%	8.93%	8.48%
Progr. / année pré.	-	6.40%	2.75%	-0.36%	-0.41%
Nb de licences	93314	99282	102013	101647	101226

ILE DE FRANCE



	2008	2009	2010	2011	2012
Progression / 2008	-	8.26%	14.40%	17.47%	17.58%
Progr. / année pré.	-	8.26%	5.67%	2.68%	0.09%
Nb de licences	600805	650437	687330	705783	706449

FRANCE

Top 10 Départements

Département	progression 2011-2012
99 - ETRANGER	13.09%
48 - LOZERE	11.73%
987 - POLYNESIE FRANCAISE	9.29%
43 - HAUTE LOIRE	8.01%
80 - SOMME	6.57%
75 - PARIS	6.14%
74 - HAUTE SAVOIE	5.79%
81 - TARN	4.34%
23 - CREUSE	4.20%
59 - NORD	4.19%
20B - HAUTE CORSE	4.01%

- Les tiers sont calculés sur la moyenne des scores des CLAF et CLAG.
- Toutes les statistiques de ce dossier ont été réalisées par le SIF à partir des données du fichier des licenciés FFE



Société Européenne d'Ingénierie Informatique

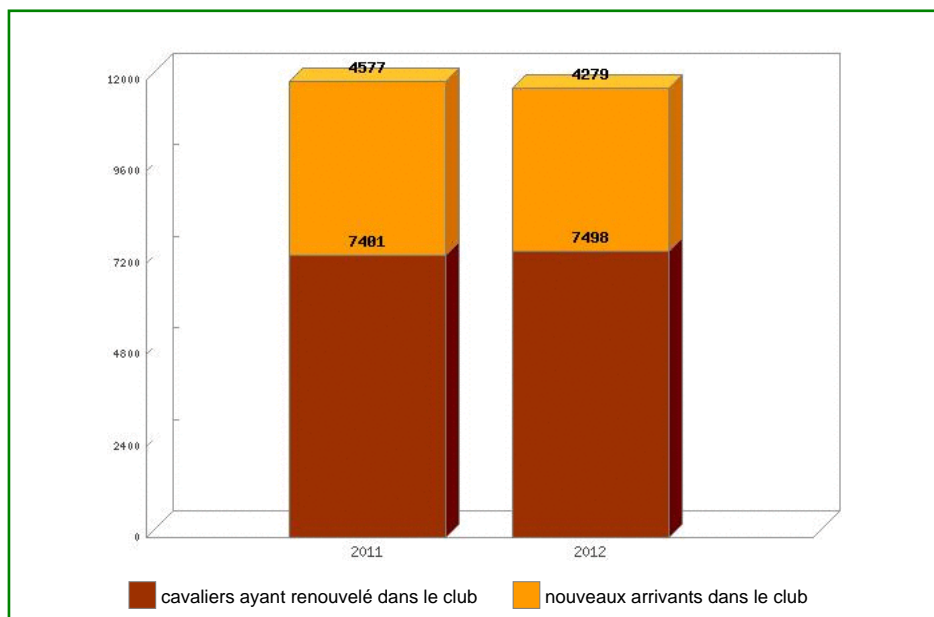
Édition 2012



FEDERATION FRANÇAISE
D'EQUITATION

FIDÉLITÉ DE L'ENSEMBLE

- Le taux de fidélité est la proportion de cavaliers qui reprennent leur licence dans le même club d'une année sur l'autre.
- C'est l'indicateur principal de satisfaction de vos cavaliers.



Les anciens cavaliers 2011 qui ont renouvelé dans le département en 2012 :

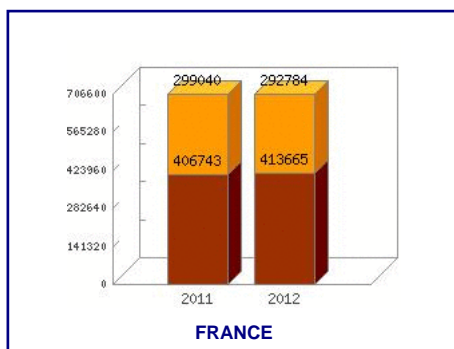
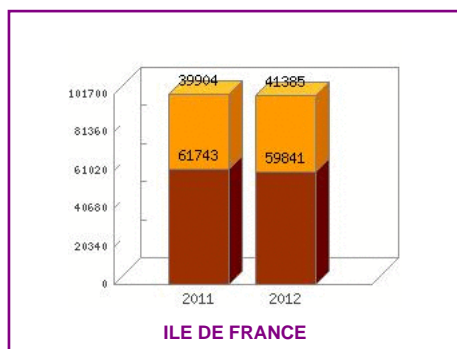
62.60%

Bravo



VAL D OISE

est dans le 1er tiers des départements de France pour la proportion de cavaliers fidèles en 2012.



Top 10 Départements

Département	renouvellement 2011-2012
90 - TERRITOIRE DE BELFORT	72.08%
94 - VAL DE MARNE	66.07%
79 - DEUX SEVRES	65.28%
35 - ILLE ET VILAINE	63.85%
42 - LOIRE	63.51%
21 - COTE D OR	63.47%
28 - EURE ET LOIR	63.41%
63 - PUY DE DOME	63.36%
55 - MEUSE	63.16%
70 - HAUTE SAONE	63.01%
41 - LOIR ET CHER	62.66%

VAL D OISE

ILE DE FRANCE

FRANCE

Cavaliers 2008 fidèles en 2009

60.52%

61.05%

59.48%

Cavaliers 2009 fidèles en 2010

61.20%

61.93%

59.56%

Cavaliers 2010 fidèles en 2011

60.96%

60.52%

59.18%

Cavaliers 2011 fidèles en 2012

62.60%

58.87%

58.61%

Repères :

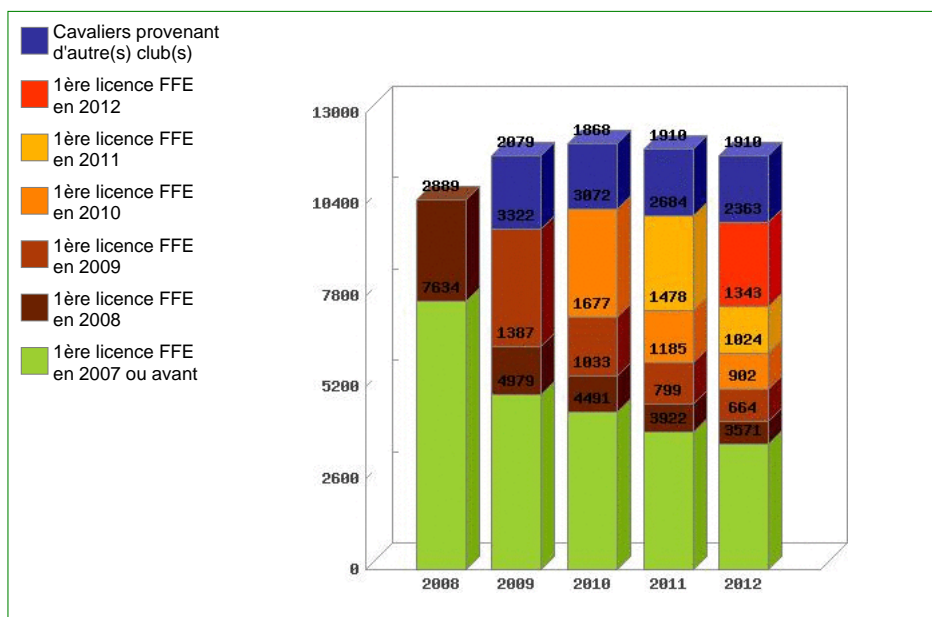
1er tiers, 34 départements dont le taux de fidélité est supérieur à 59.68%.

2e tiers, 34 départements dont le taux de fidélité est compris entre 57.37% et 59.60%.

3e tiers, 35 départements dont le taux de fidélité est inférieur à 57.31%.

- Pourcentage de cavaliers 2011 ayant renouvelé leur licence FFE en 2012, quel que soit le club : 69.24%.

SUIVI DES NOUVEAUX CAVALIERS LICENCIÉS



Les premières licences 2011 renouvelées en 2012 dans le département :

50.04%

Bravo

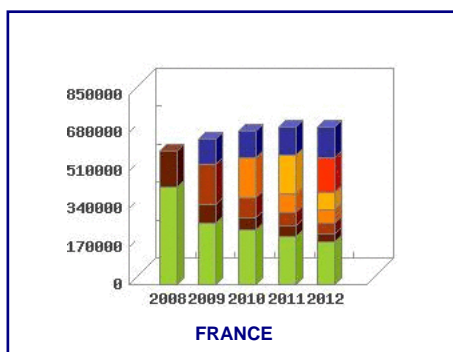


VAL D OISE

est dans le 1er tiers des départements de France pour la fidélité des titulaires d'une première licence en 2011.

Top 10 Départements

Département	renouvellement 1ère licence 2011-2012
90 - TERRITOIRE DE BELFORT	61.69%
94 - VAL DE MARNE	58.20%
79 - DEUX SEVRES	54.15%
35 - ILLE ET VILAINE	52.69%
41 - LOIR ET CHER	51.48%
69 - RHONE	51.35%
75 - PARIS	51.25%
16 - CHARENTE	51.22%
70 - HAUTE SAONE	51.20%
53 - MAYENNE	51.12%
63 - PUY DE DOME	51.10%



L'évolution du nombre des nouveaux licenciés :

-6.99%

Attention

VAL D OISE

est dans le 3e tiers des départements de France pour la conquête de nouveaux publics

Top 10 Départements

Département	Évolution 2011-2012
48 - LOZERE	51.60%
92 - HAUTS DE SEINE	39.15%
99 - ETRANGER	26.68%
20A - CORSE DU SUD	20.06%
80 - SOMME	14.20%
05 - HAUTES ALPES	14.19%
75 - PARIS	14.11%
41 - LOIR ET CHER	8.77%
12 - AVEYRON	7.97%
93 - SEINE SAINT DENIS	7.93%
06 - ALPES MARITIMES	7.56%

NOMBRE D'ARRIVANTS DANS VOTRE DÉPARTEMENT CHAQUE ANNÉE

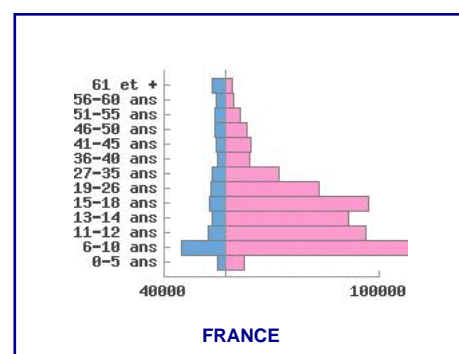
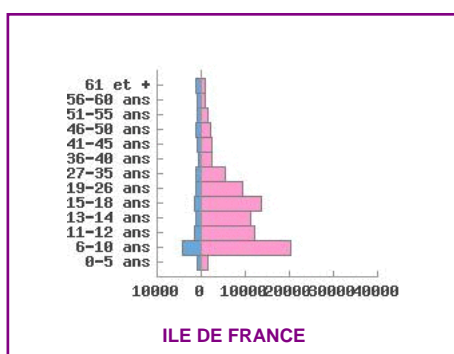
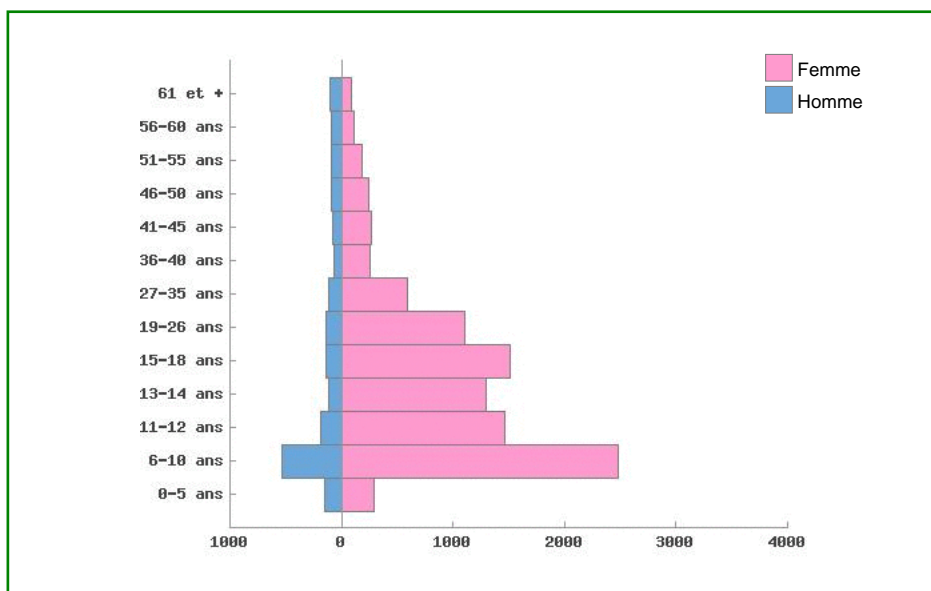
	2009	2010	2011	2012	2011/2012
licenciés pour la première fois	3322	3072	2684	2363	-11.96%
Licenciés en provenance d'autres clubs	2079	1868	1910	1910	0.00%
Total	5401	4940	4594	4273	-6.99%

FACTEURS DE FIDÉLISATION 2011-2012

	DÉP.	RÉG.	FRANCE
Fidélité des titulaires de première licence 2011	50.04%	47.39%	45.59%
Fidélité globale	62.60%	58.87%	58.61%
Fidélité des cavaliers ayant passé un Galop® en 2011	75.17%	67.85%	67.66%
Fidélité des titulaires d'une lfc ama et pro 2011	75.71%	66.48%	68.87%
Fidélité des cavaliers ayant participé à un concours SIF en 2011	73.97%	69.56%	72.79%

PROFIL DES CAVALIERS DU DÉPARTEMENT EN 2012

🗨 Répartition par âge et par sexe des cavaliers du département licenciés en 2012.



🗨 Ventilation par groupes de populations dans le département.

	0-5 ans	6-12 ans	13-18 ans	19-26 ans	27 ans et +
Hommes	148	717	249	136	632
Femmes	286	3947	2806	1106	1750
Total	434	4664	3055	1242	2382

🗨 Vos licences compétition en 2012.

	Pro	Ama	Club
	43	518	1470

🗨 Répartition par fléchage des cavaliers licenciés en 2012.

🗨 Poney Cheval Tourisme

